

Etelä-Eurooppa Booster

ISIN: FI4000086632

26.3.2019

Indeksikorin kehitys / Indexkorgutveckling / Index Basket Development

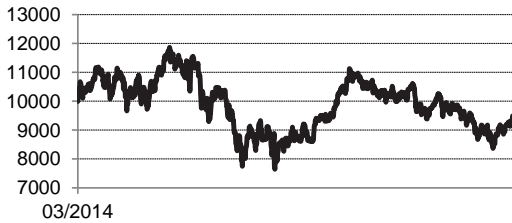
Indeksi / Index	Alkuarvo * Startvärde * Initial value *	Viimeisin Senaste Last	Tuotto ** Avkastning ** Return **
IBEX 35® -indeksi	9990,50	9179,90	-8,11 %
FTSE MIB -indeksi	20823,16	21059,60	1,14 %
Indeksikori / Indexkorg / Index Basket			-3,49 %
Onko indeksikorin tuotto negatiivinen ja pienempi kuin -30 %? Är det indexkorgavkastning negativ och lägre än -30 %? Is the Index Basket Return negative and below -30 %?			Ei Nej No
Teoreettinen arvo (Lainaehtojen mukainen päivän arvo) *** Teoretiskt värde (Dagens värde enligt lånevillkoren) *** Theoretical value (Value according to the loan terms) ***			100,00 %

* Alkuarvo / Startvärde / Initial value 25.3.2014

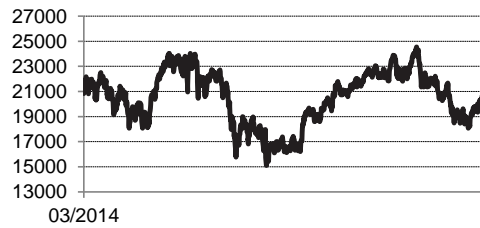
** Alkuarvoon verrattuna / Från startvärde / From initial value

*** Huomioiden tuottokerroin 200 % sekä enimmäistuotto 30 % / Med hänsyn taget till avkastningsfaktorn 200 % och maximiavkastningen på 30 % / Considering the Participation Factor of 200 % and the Basket Return Cap of 30 %.

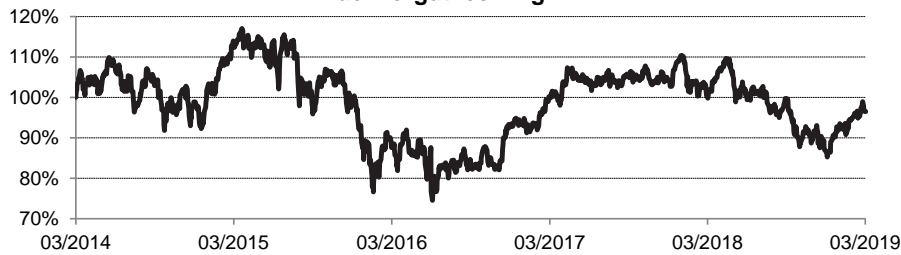
IBEX 35® -index



FTSE MIB -index



Indeksikorin kehitys****
Indexkorgutveckling****



**** Alkuarvoon verrattuna / Från startvärde / From initial value 25.3.2014 = 100 %

[Vastuunrajoitus / Ansvarsbegränsning / Disclaimer](#)

Lähde / Källa / Source: Bloomberg